

СТАТИСТИКА 12^{ой} МЕЖДУНАРОДНОЙ ВЫСТАВКИ

ССТВ' 2010

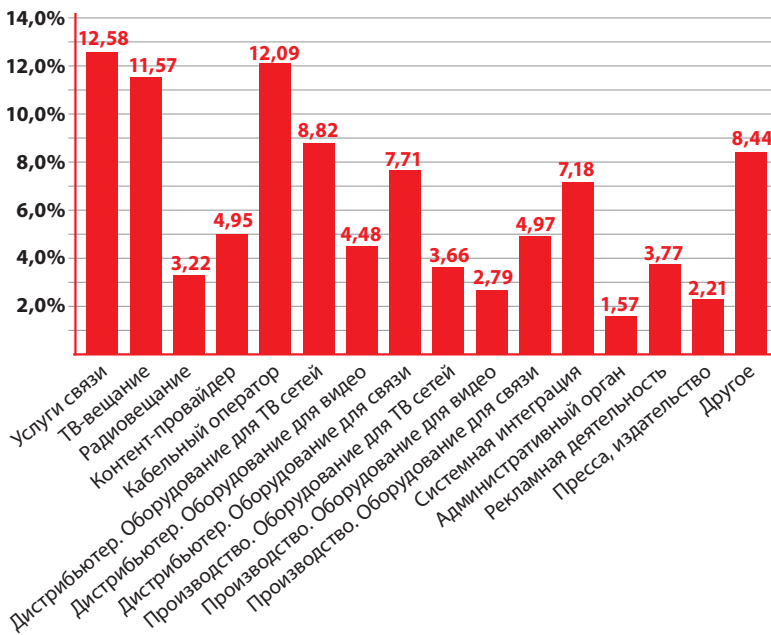
Экспоненты: свыше 400 компаний и брендов

Зарубежные производители-экспоненты: 43%

Посетители: 19875 человек

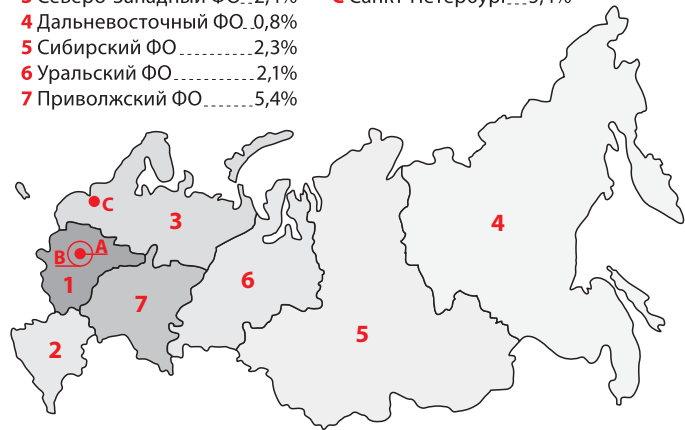
Представленные страны: 27 (среди них – Бразилия, Великобритания, Германия, Голландия, Дания, Израиль, Испания, Италия, Канада, Китай, Корея, Литва, Норвегия, ОАЭ, Польша, США, Тайвань, Турция, Франция, Швейцария, Швеция, Эстония)

Сфера деятельности посетителей



Посетители из различных федеральных округов России – 83% (16496 человек) от общего числа посетителей

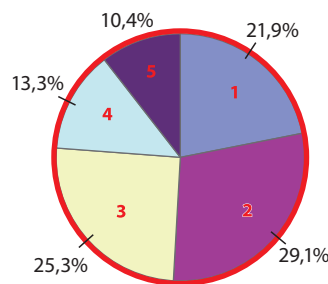
- | | | | |
|----------------------|-------|-------------------|-------|
| 1 Центральный ФО | 13,3% | A Москва | 52,9% |
| 2 Южный ФО | 2,8% | B Московская обл. | 12,6% |
| 3 Северо-Западный ФО | 2,4% | C Санкт-Петербург | 5,4% |
| 4 Дальневосточный ФО | 0,8% | | |
| 5 Сибирский ФО | 2,3% | | |
| 6 Уральский ФО | 2,1% | | |
| 7 Приволжский ФО | 5,4% | | |



Посетители из остальных стран, кроме России – 17% (3379 человек) от общего числа посетителей

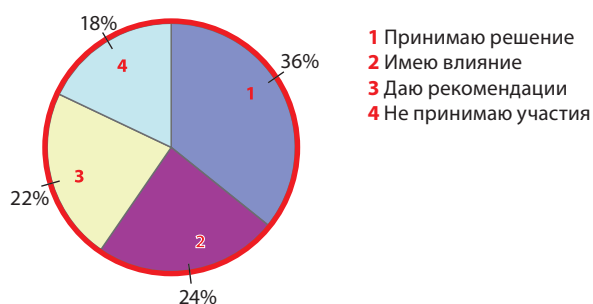


Посетители по должностям



- | |
|--|
| 1 Владелец, совладелец, ген. директор |
| 2 Зам. директора, начальник отдела |
| 3 Инженер / технический специалист |
| 4 Менеджер по продажам / закупкам |
| 5 Другое (в т.ч. маркетинг, реклама, пресса) |

Наделены ли Вы полномочиями при покупке продукции / услуг?



Откуда Вы узнали о выставке?



- | |
|-------------------------------|
| 1 Пресса |
| 2 Приглашение организаторов |
| 3 Приглашение фирм-участников |
| 4 Интернет |
| 5 Наружная реклама |
| 6 От коллег / знакомых |
| 7 Другое |