

СТАТИСТИКА 13^{ой} МЕЖДУНАРОДНОЙ ВЫСТАВКИ

ССТВ' 2011

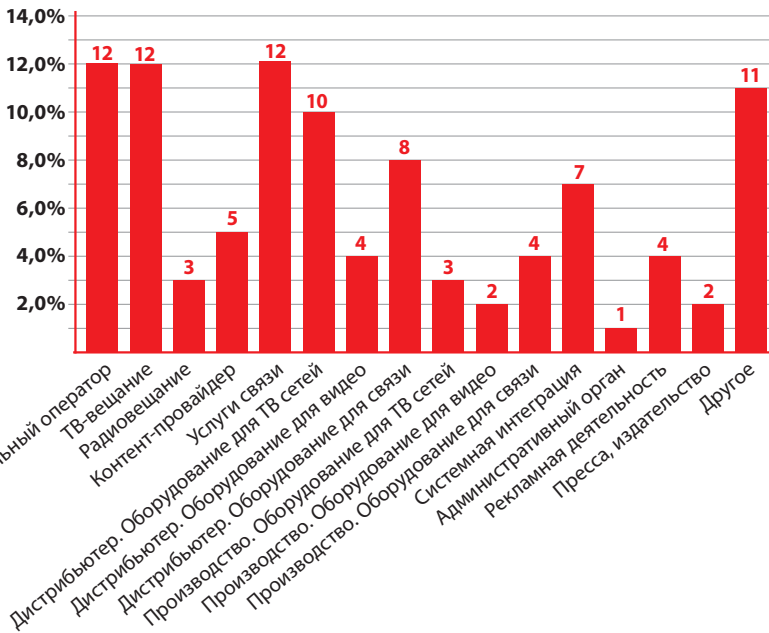
Экспоненты: свыше 430 компаний и брендов

Зарубежные производители-экспоненты: 45%

Посетители: 20750 человек

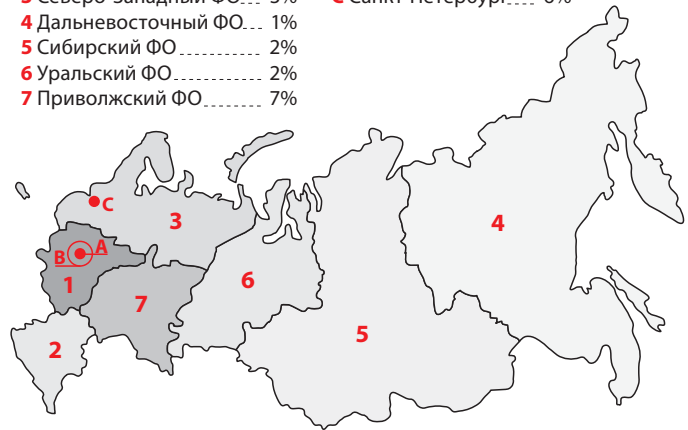
Представленные страны: 27 (среди них – Великобритания, Германия, Голландия, Дания, Израиль, Испания, Италия, Канада, Китай, Корея, Литва, Норвегия, ОАЭ, Польша, США, Тайвань, Турция, Франция, Швейцария, Швеция, Эстония)

Сфера деятельности посетителей

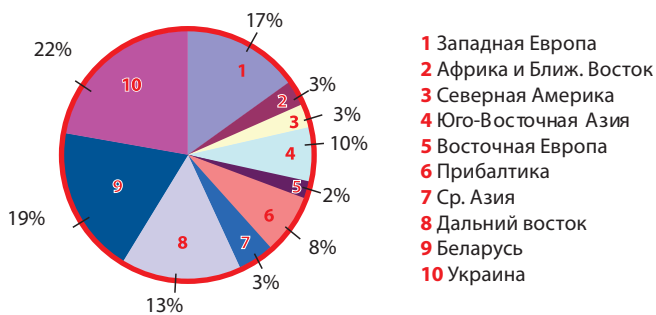


Посетители из различных федеральных округов России – 81,5% (16911 человек) от общего числа посетителей

- | | | | |
|----------------------|-----|-------------------|-----|
| 1 Центральный ФО | 10% | A Москва | 54% |
| 2 Южный ФО | 2% | B Московская обл. | 13% |
| 3 Северо-Западный ФО | 3% | C Санкт-Петербург | 6% |
| 4 Дальневосточный ФО | 1% | | |
| 5 Сибирский ФО | 2% | | |
| 6 Уральский ФО | 2% | | |
| 7 Приволжский ФО | 7% | | |



Посетители из остальных стран, кроме России – 18,5% (3839 человек) от общего числа посетителей



Посетители по должностям



Наделены ли Вы полномочиями при покупке продукции / услуг?



Откуда Вы узнали о выставке?

